

UCHWAŁA NR VII/37/2013
ZGROMADZENIA ZWIĄZKU MIĘDZYGMINNEGO
„GOSPODARKA ODPADAMI AGLOMERACJI POZNAŃSKIEJ”
z dnia 28 marca 2013 roku

w sprawie: *uchwalenia wieloletniej prognozy finansowej Związku Międzygminnego „Gospodarka Odpadami Aglomeracji Poznańskiej” na lata 2013 – 2041.*

Na podstawie art. 18 ust. 2 pkt. 15 w związku z art. 69 ust. 3 ustawy z dnia 8 marca 1990 roku o samorządzie gminnym (Dz. U. z dnia 12.10.2001r. Nr 142, poz. 1591 ze zm.), art. 226, art. 227, art. 228, art. 230 ust. 6 ustawy z dnia 27 sierpnia 2009 roku o finansach publicznych (Dz. U. z 2009 r. Nr 157, poz. 1240 ze zm.) w związku z art. 121 ust. 8 i art. 122 ust. 3 ustawy z dnia 27 sierpnia 2009r. przepisy wprowadzające ustawę o finansach publicznych (Dz. U. z 2009 r. Nr 157, poz. 1241 ze zm.) oraz § 13 pkt. 4 Statutu Związku Międzygminnego „Gospodarka Odpadami Aglomeracji Poznańskiej” (Dz. Urz. Woj. Wielkopolskiego z dnia 19.02.2013r. poz. 1701), Zgromadzenie Związku Międzygminnego „Gospodarka Odpadami Aglomeracji Poznańskiej” uchwala, co następuje:

§ 1

Uchwala się Wieloletnią Prognozę Finansową Związku Międzygminnego „Gospodarka Odpadami Aglomeracji Poznańskiej” na lata 2013 – 2041 obejmującą:

1. dochody i wydatki bieżące, dochody i wydatki majątkowe, wynik budżetu, przeznaczenie nadwyżki lub sposób sfinansowania deficytu, przychody i rozchody budżetu, kwotę długu oraz sposób sfinansowania spłaty długu, zgodnie z załącznikiem nr 1 do niniejszej uchwały.
2. objaśnienia przyjętych wartości wraz z wykazem przedsięwzięć, stanowiące załącznik nr 2 do niniejszej uchwały.

§ 2

Upoważnia się Zarząd Związku do zaciągania zobowiązań:

- 1) w związku z realizacją przedsięwzięć,
- 2) z tytułu umów, których realizacja w roku budżetowym i w latach następnych jest niezbędna dla zapewnienia ciągłości działania Związku i z których wynikające płatności

wykraczają poza rok budżetowy, a w szczególności umów najmu powierzchni pod działalność Biura Związku i innych jednostek organizacyjnych Związku,

- 3) z tytułu umów, których realizacja w roku budżetowym i w latach następnych jest niezbędna do zapewnienia ciągłości działania jednostki i z których wynikające płatności wykraczają poza rok budżetowy, niestanowiących przedsięwzięć, o których mowa w art. 226 ust. 4 pkt 2 ustawy o finansach publicznych, zawieranych na czas określony.

§ 3

Wykonanie uchwały powierza się Zarządowi Związku Międzygminnego „Gospodarka Odpadami Aglomeracji Poznańskiej”.


§ 4

W dniu wejścia w życie niniejszej uchwały traci moc uchwała NR V/22/2013 Zgromadzenia Związku Międzygminnego „Gospodarka Odpadami Aglomeracji Poznańskiej” z dnia 18 stycznia 2013 roku w sprawie uchwalenia wieloletniej prognozy finansowej Związku Międzygminnego „Gospodarka Odpadami Aglomeracji Poznańskiej” na lata 2013 – 2017.

§ 5

Uchwała wchodzi w życie z dniem podjęcia.

Przewodniczący Zgromadzenia
Związku Międzygminnego „Gospodarka Odpadami Aglomeracji Poznańskiej”


.....
Grzegorz Wojtera

ZAE NR 1
DO UCHWAŁY NR VII/37/2013
ZGROMADZENIA ZM "GGAP"
Z DNIA 28 MARCA 2013 ROKU

Wieloletnia Prognoza Finansowa

Wyszczególnienie	Dochody ogółem	z tego:						w tym:			
		Dochody bieżące	1.1			1.1.3	1.1.4	1.1.5	1.2	1.2.1	1.2.2
			1.1.1	1.1.2	1.1.3						
Lp	1										
Formuła	[1a]+[1b]										
Wykonanie 2010	0,00	0,00	0,00	0,00	0,00	0,00	0,00	0,00	0,00	0,00	
Wykonanie 2011	0,00	0,00	0,00	0,00	0,00	0,00	0,00	0,00	0,00	0,00	
Plan 3 kw. 2012	2 267 636,00	2 267 636,00	0,00	0,00	0,00	0,00	0,00	0,00	0,00	0,00	
2013	82 966 725,00	82 966 725,00	0,00	0,00	0,00	0,00	0,00	0,00	0,00	0,00	
2014	161 468 712,00	161 468 712,00	0,00	0,00	0,00	0,00	0,00	0,00	0,00	0,00	
2015	165 505 429,00	165 505 429,00	0,00	0,00	0,00	0,00	0,00	0,00	0,00	0,00	
2016	169 643 066,00	169 643 066,00	0,00	0,00	0,00	0,00	0,00	0,00	0,00	0,00	
2017	173 884 142,00	173 884 142,00	0,00	0,00	0,00	0,00	0,00	0,00	0,00	0,00	
2018	178 231 245,00	178 231 245,00	0,00	0,00	0,00	0,00	0,00	0,00	0,00	0,00	
2019	182 687 027,00	182 687 027,00	0,00	0,00	0,00	0,00	0,00	0,00	0,00	0,00	
2020	187 254 203,00	187 254 203,00	0,00	0,00	0,00	0,00	0,00	0,00	0,00	0,00	
2021	191 935 559,00	191 935 559,00	0,00	0,00	0,00	0,00	0,00	0,00	0,00	0,00	
2022	196 733 947,00	196 733 947,00	0,00	0,00	0,00	0,00	0,00	0,00	0,00	0,00	
2023	201 652 296,00	201 652 296,00	0,00	0,00	0,00	0,00	0,00	0,00	0,00	0,00	
2024	206 693 603,00	206 693 603,00	0,00	0,00	0,00	0,00	0,00	0,00	0,00	0,00	
2025	211 860 943,00	211 860 943,00	0,00	0,00	0,00	0,00	0,00	0,00	0,00	0,00	
2026	217 157 467,00	217 157 467,00	0,00	0,00	0,00	0,00	0,00	0,00	0,00	0,00	
2027	222 586 403,00	222 586 403,00	0,00	0,00	0,00	0,00	0,00	0,00	0,00	0,00	
2028	228 151 064,00	228 151 064,00	0,00	0,00	0,00	0,00	0,00	0,00	0,00	0,00	
2029	233 854 840,00	233 854 840,00	0,00	0,00	0,00	0,00	0,00	0,00	0,00	0,00	
2030	233 854 840,00	233 854 840,00	0,00	0,00	0,00	0,00	0,00	0,00	0,00	0,00	
2031	233 854 840,00	233 854 840,00	0,00	0,00	0,00	0,00	0,00	0,00	0,00	0,00	
2032	233 854 840,00	233 854 840,00	0,00	0,00	0,00	0,00	0,00	0,00	0,00	0,00	

Wyszczególnienie	Dochody ogółem	z tego:							w tym:			
		1	1.1	Dochody bieżące			w tym:					
				1.1.1	1.1.2	1.1.3	1.1.3.1	1.1.4	1.1.5	1.2	1.2.1	1.2.2
Lp	Formuła			dochody z tytułu udziału we wpływach z podatku dochodowego od osób fizycznych	dochody z tytułu udziału we wpływach z podatku dochodowego od osób prawnych	podatki i opłaty	z podatku od nieruchomości	z subwencji ogólnej	z tytułu dotacji i środków przeznaczonych na cele bieżące	Dochody majątkowe	ze sprzedaży majątku	z tytułu dotacji oraz środków przeznaczonych na inwestycje
2033	233 854 840,00		0,00	0,00	0,00	0,00	0,00	0,00	0,00	0,00	0,00	0,00
2034	233 854 840,00		0,00	0,00	0,00	0,00	0,00	0,00	0,00	0,00	0,00	0,00
2035	233 854 840,00		0,00	0,00	0,00	0,00	0,00	0,00	0,00	0,00	0,00	0,00
2036	233 854 840,00		0,00	0,00	0,00	0,00	0,00	0,00	0,00	0,00	0,00	0,00
2037	233 854 840,00		0,00	0,00	0,00	0,00	0,00	0,00	0,00	0,00	0,00	0,00
2038	233 854 840,00		0,00	0,00	0,00	0,00	0,00	0,00	0,00	0,00	0,00	0,00
2039	233 854 840,00		0,00	0,00	0,00	0,00	0,00	0,00	0,00	0,00	0,00	0,00
2040	233 854 840,00		0,00	0,00	0,00	0,00	0,00	0,00	0,00	0,00	0,00	0,00
2041	233 854 840,00		0,00	0,00	0,00	0,00	0,00	0,00	0,00	0,00	0,00	0,00

Lp	Wyszczególnienie	Wydatki ogółem	w tym:						Wydanki bieżące, w tym:	Wydanki majątkowe	Wynik budżetu		
			2	2.1	z tytułu gwarancji i poręczeń			2.1.3				2.2	3
					2.1.1	2.1.2	2.1.3.1						
Formula		[2-1]+[2-2]								[1]-[2]			
Wykonanie 2010		0,00	0,00	0,00	0,00	0,00	0,00	0,00	0,00	0,00			
Wykonanie 2011		0,00	0,00	0,00	0,00	0,00	0,00	0,00	0,00	0,00			
Plan 3 kw. 2012		2 267 636,00	1 997 636,00	0,00	0,00	0,00	0,00	0,00	270 000,00	0,00			
2013		82 966 725,00	82 716 725,00	0,00	0,00	0,00	0,00	0,00	250 000,00	0,00			
2014		161 468 712,00	161 348 712,00	0,00	0,00	0,00	0,00	0,00	120 000,00	0,00			
2015		165 505 429,00	165 505 429,00	0,00	0,00	0,00	0,00	0,00	0,00	0,00			
2016		169 643 066,00	169 643 066,00	0,00	0,00	0,00	0,00	0,00	0,00	0,00			
2017		173 884 142,00	173 884 142,00	0,00	0,00	0,00	0,00	0,00	0,00	0,00			
2018		178 231 245,00	178 231 245,00	0,00	0,00	0,00	0,00	0,00	0,00	0,00			
2019		182 687 027,00	182 687 027,00	0,00	0,00	0,00	0,00	0,00	0,00	0,00			
2020		187 254 203,00	187 254 203,00	0,00	0,00	0,00	0,00	0,00	0,00	0,00			
2021		191 935 559,00	191 935 559,00	0,00	0,00	0,00	0,00	0,00	0,00	0,00			
2022		196 733 947,00	196 733 947,00	0,00	0,00	0,00	0,00	0,00	0,00	0,00			
2023		201 652 296,00	201 652 296,00	0,00	0,00	0,00	0,00	0,00	0,00	0,00			
2024		206 693 603,00	206 693 603,00	0,00	0,00	0,00	0,00	0,00	0,00	0,00			
2025		211 860 943,00	211 860 943,00	0,00	0,00	0,00	0,00	0,00	0,00	0,00			
2026		217 157 467,00	217 157 467,00	0,00	0,00	0,00	0,00	0,00	0,00	0,00			
2027		222 586 403,00	222 586 403,00	0,00	0,00	0,00	0,00	0,00	0,00	0,00			
2028		228 151 064,00	228 151 064,00	0,00	0,00	0,00	0,00	0,00	0,00	0,00			
2029		233 854 840,00	233 854 840,00	0,00	0,00	0,00	0,00	0,00	0,00	0,00			
2030		233 854 840,00	233 854 840,00	0,00	0,00	0,00	0,00	0,00	0,00	0,00			
2031		233 854 840,00	233 854 840,00	0,00	0,00	0,00	0,00	0,00	0,00	0,00			
2032		233 854 840,00	233 854 840,00	0,00	0,00	0,00	0,00	0,00	0,00	0,00			
2033		233 854 840,00	233 854 840,00	0,00	0,00	0,00	0,00	0,00	0,00	0,00			
2034		233 854 840,00	233 854 840,00	0,00	0,00	0,00	0,00	0,00	0,00	0,00			
2035		233 854 840,00	233 854 840,00	0,00	0,00	0,00	0,00	0,00	0,00	0,00			
2036		233 854 840,00	233 854 840,00	0,00	0,00	0,00	0,00	0,00	0,00	0,00			
2037		233 854 840,00	233 854 840,00	0,00	0,00	0,00	0,00	0,00	0,00	0,00			
2038		233 854 840,00	233 854 840,00	0,00	0,00	0,00	0,00	0,00	0,00	0,00			
2039		233 854 840,00	233 854 840,00	0,00	0,00	0,00	0,00	0,00	0,00	0,00			
2040		233 854 840,00	233 854 840,00	0,00	0,00	0,00	0,00	0,00	0,00	0,00			

Wyszczególnienie	Wydatki ogółem	Wydatki bieżące, w tym:	w tym:					Wydatki majątkowe	Wynik budżetu	
			z tytułu gwarancji i poręczeń	w tym: gwarancje i poręczenia podlegające wyłączeniu z limitów spłaty zobowiązań, określonych w art. 243 ust. 3 pkt 2 ustawy z dnia 27 sierpnia 2009 r. o finansach publicznych (Dz. U. Nr 157, poz. 1240, z późn. zm.) lub art. 169 ust. 3 pkt 2 ustawy z dnia 30 września 2003 r. o finansach publicznych (Dz. U. Nr 246, poz. 2104, z późn. zm.)	na spłatę pożyczek, zobowiązań samodzielnego publicznego zakładu opieki zdrowotnej przekształconego na zasadach określonych w przepisach o szpitalności, w wysokości w której nie podlegają sfinansowaniu dotacją z budżetu państwa					w tym: w tym odsetki i dyskonta określone w art. 243 ust. 1 ustawy lub art. 169 ust. 1 ufp z 2005 r
					2.1.1	2.1.1.1	2.1.2			
Lp	2	2.1	2.1.1	2.1.1.1	2.1.2	2.1.3	2.1.3.1	3		
Formuła	[2.1] + [2.2]							[1]-[2]		
2041	233 854 840,00	233 854 840,00	0,00	0,00	0,00	0,00	0,00	0,00		

Wyszczególnienie	Przychody budżetu	w tym:						na pokrycie deficytu budżetu
		4.1	4.2	4.3	4.4	4.4.1		
Lp	4	4.1	4.2	4.3	4.4	4.4.1		
Formuła	[4.1] + [4.2] + [4.3] + [4.4]	4.1.1	4.2.1	4.3	4.3.1	4.4.1		
Wykonanie 2010	0,00	0,00	0,00	0,00	0,00	0,00	0,00	
Wykonanie 2011	0,00	0,00	0,00	0,00	0,00	0,00	0,00	
Plan 3 kw. 2012	0,00	0,00	0,00	0,00	0,00	0,00	0,00	
2013	0,00	0,00	0,00	0,00	0,00	0,00	0,00	
2014	0,00	0,00	0,00	0,00	0,00	0,00	0,00	
2015	0,00	0,00	0,00	0,00	0,00	0,00	0,00	
2016	0,00	0,00	0,00	0,00	0,00	0,00	0,00	
2017	0,00	0,00	0,00	0,00	0,00	0,00	0,00	
2018	0,00	0,00	0,00	0,00	0,00	0,00	0,00	
2019	0,00	0,00	0,00	0,00	0,00	0,00	0,00	
2020	0,00	0,00	0,00	0,00	0,00	0,00	0,00	
2021	0,00	0,00	0,00	0,00	0,00	0,00	0,00	
2022	0,00	0,00	0,00	0,00	0,00	0,00	0,00	
2023	0,00	0,00	0,00	0,00	0,00	0,00	0,00	
2024	0,00	0,00	0,00	0,00	0,00	0,00	0,00	
2025	0,00	0,00	0,00	0,00	0,00	0,00	0,00	
2026	0,00	0,00	0,00	0,00	0,00	0,00	0,00	
2027	0,00	0,00	0,00	0,00	0,00	0,00	0,00	
2028	0,00	0,00	0,00	0,00	0,00	0,00	0,00	
2029	0,00	0,00	0,00	0,00	0,00	0,00	0,00	
2030	0,00	0,00	0,00	0,00	0,00	0,00	0,00	
2031	0,00	0,00	0,00	0,00	0,00	0,00	0,00	
2032	0,00	0,00	0,00	0,00	0,00	0,00	0,00	
2033	0,00	0,00	0,00	0,00	0,00	0,00	0,00	
2034	0,00	0,00	0,00	0,00	0,00	0,00	0,00	
2035	0,00	0,00	0,00	0,00	0,00	0,00	0,00	
2036	0,00	0,00	0,00	0,00	0,00	0,00	0,00	
2037	0,00	0,00	0,00	0,00	0,00	0,00	0,00	
2038	0,00	0,00	0,00	0,00	0,00	0,00	0,00	
2039	0,00	0,00	0,00	0,00	0,00	0,00	0,00	
2040	0,00	0,00	0,00	0,00	0,00	0,00	0,00	

Wyszczególnienie	Przychody budżetu	w tym:						na pokrycie deficytu budżetu	
		Nadwyżka budżetowa z lat ubiegłych	w tym: na pokrycie deficytu budżetu	Wolne środki, o których mowa w art. 217 ust.2 pkt 6 ustawy	w tym: na pokrycie deficytu budżetu	Kredyty, pożyczki, emisja papierów wartościowych	w tym: na pokrycie deficytu budżetu		Inne przychody nie związane z zaciąganiem długu
Lp	4	4.1	4.1.1	4.2	4.2.1	4.3	4.3.1	4.4	4.4.1
Formuła	[4.1] + [4.2] + [4.3] + [4.4]								
2041	0,00	0,00	0,00	0,00	0,00	0,00	0,00	0,00	0,00

Wyszczególnienie	Rozchody budżetu	w tym:				Kwota długu	w tym:				Kwota zobowiązań wynikających z przejęcia przez jednostkę samorządu terytorialnego zobowiązań po likwidowanych i przekształcanych jednostkach zaliczanych do sektora finansów publicznych
		w tym:		inne rozchody niezwiązane ze spłatą długu	Łączna kwota wyłączeń z ograniczeń w art. 170 ust. 3 u.p.z. 2005 r. oraz w art. 36 ustawy o zmianie niektórych ustaw związanych z realizacją ustawy budżetowej		kwota wyłączeń z ograniczeń w art. 170 ust. 3 u.p.z. 2005 r.	Wskaźnik zadłużenia do dochodów ogółem	Wskaźnik zadłużenia do dochodów określony w art. 170 u.p.z. 2005 r., bez uwzględnienia wyłączeń określonych w pkt 6.1.	Wskaźnik zadłużenia do dochodów ogółem, o którym mowa w art. 170 u.p.z. 2005 r., po uwzględnieniu wyłączeń określonych w pkt 6.1.	
		Spłaty rat kapitałowych kredytów i pożyczek oraz wykup papierów wartościowych	5.1.1								
Lp	5		5.1.1	5.1	6	6.1	6.1.1	6.2	6.3	7	
Formuła	[5.1] + [5.2]										
Wykonanie 2010	0,00	0,00	0,00	0,00	0,00	0,00	0,00	0,00%	0,00%	0,00	
Wykonanie 2011	0,00	0,00	0,00	0,00	0,00	0,00	0,00	0,00%	0,00%	0,00	
Plan 3 kw. 2012	0,00	0,00	0,00	0,00	0,00	0,00	0,00	0,00%	0,00%	0,00	
2013	0,00	0,00	0,00	0,00	0,00	0,00	0,00	0,00%	0,00%	0,00	
2014	0,00	0,00	0,00	0,00	0,00	0,00	0,00	0,00%	0,00%	0,00	
2015	0,00	0,00	0,00	0,00	0,00	0,00	0,00	0,00%	0,00%	0,00	
2016	0,00	0,00	0,00	0,00	0,00	0,00	0,00	0,00%	0,00%	0,00	
2017	0,00	0,00	0,00	0,00	0,00	0,00	0,00	0,00%	0,00%	0,00	
2018	0,00	0,00	0,00	0,00	0,00	0,00	0,00	0,00%	0,00%	0,00	
2019	0,00	0,00	0,00	0,00	0,00	0,00	0,00	0,00%	0,00%	0,00	
2020	0,00	0,00	0,00	0,00	0,00	0,00	0,00	0,00%	0,00%	0,00	
2021	0,00	0,00	0,00	0,00	0,00	0,00	0,00	0,00%	0,00%	0,00	
2022	0,00	0,00	0,00	0,00	0,00	0,00	0,00	0,00%	0,00%	0,00	
2023	0,00	0,00	0,00	0,00	0,00	0,00	0,00	0,00%	0,00%	0,00	
2024	0,00	0,00	0,00	0,00	0,00	0,00	0,00	0,00%	0,00%	0,00	
2025	0,00	0,00	0,00	0,00	0,00	0,00	0,00	0,00%	0,00%	0,00	
2026	0,00	0,00	0,00	0,00	0,00	0,00	0,00	0,00%	0,00%	0,00	
2027	0,00	0,00	0,00	0,00	0,00	0,00	0,00	0,00%	0,00%	0,00	
2028	0,00	0,00	0,00	0,00	0,00	0,00	0,00	0,00%	0,00%	0,00	
2029	0,00	0,00	0,00	0,00	0,00	0,00	0,00	0,00%	0,00%	0,00	
2030	0,00	0,00	0,00	0,00	0,00	0,00	0,00	0,00%	0,00%	0,00	
2031	0,00	0,00	0,00	0,00	0,00	0,00	0,00	0,00%	0,00%	0,00	
2032	0,00	0,00	0,00	0,00	0,00	0,00	0,00	0,00%	0,00%	0,00	
2033	0,00	0,00	0,00	0,00	0,00	0,00	0,00	0,00%	0,00%	0,00	
2034	0,00	0,00	0,00	0,00	0,00	0,00	0,00	0,00%	0,00%	0,00	
2035	0,00	0,00	0,00	0,00	0,00	0,00	0,00	0,00%	0,00%	0,00	
2036	0,00	0,00	0,00	0,00	0,00	0,00	0,00	0,00%	0,00%	0,00	
2037	0,00	0,00	0,00	0,00	0,00	0,00	0,00	0,00%	0,00%	0,00	
2038	0,00	0,00	0,00	0,00	0,00	0,00	0,00	0,00%	0,00%	0,00	
2039	0,00	0,00	0,00	0,00	0,00	0,00	0,00	0,00%	0,00%	0,00	
2040	0,00	0,00	0,00	0,00	0,00	0,00	0,00	0,00%	0,00%	0,00	

Wyszczególnienie	Rozchody budżetu	w tym:				Kwota długu	w tym:			Kwota zobowiązań wynikających z przejęcia przez jednostkę samorządu terytorialnego zobowiązań po likwidowanych i przekształcanych jednostkach zaliczanych do sektora finansów publicznych
		w tym:		Kwota wyłączeń z ograniczeń w art. 170 ust. 3 ufp z 2005 r. oraz w art. 36 ustawy o zmianie niektórych ustaw związanych z realizacją ustawy budżetowej	Wskaznik zadłużenia do dochodów ogółem określony w art. 170 ufp z 2005 r., bez uwzględnienia wyłączeń określonych w pkt 6.1.		Wskaznik zadłużenia do dochodów ogółem, o którym mowa w art. 170 ufp z 2005 r., po uwzględnieniu wyłączeń określonych w pkt 6.1.	7		
		licznik kwota przypadających na dany rok kwot wyłączeń określonych w art. 243 ust. 2 pkt 1 ustawy lub art. 169 ust. 3 pkt 1 lub art. 170 ust. 3 pkt 1 z dnia 12 sierpnia 2009 r. - Przepisy wprowadzające ustawę o finansach publicznych (Dz. U. Nr 157, poz. 1240, z późn. zm.) wraz z art. 36 ustawy z dnia 7 grudnia 2012 r. o zmianie	denominator kwota przypadających na dany rok kwot wyłączeń określonych w art. 243 ust. 3 pkt 1 ustawy lub art. 169 ust. 3 pkt 1 ufp z 2009 r.						6	
5.1	Splaty rat kapitałowych kredytów i pożyczek oraz wykup papierów wartościowych	5.1.1	5.1.1.1	5.2	6	6.1	6.1.1	6.2	6.3	7
5										
[5.1] + [5.2]										
2041										

Lp	Różnica między dochodami budżetowymi a wydatkami budżetowymi, o której mowa w art. 242 ustawy		Wskaźnik planowanej łącznej kwoty spłaty zobowiązań, o której mowa w art. 183 ust. 1 upr z 2005 r. do dochodów ogółem, po uwzględnieniu wyliczeń przypadających na dany rok określonych w pkt 5.1.1.	Wskaźnik planowanej łącznej kwoty spłaty zobowiązań, o której mowa w art. 243 ust. 1 ustawy do dochodów ogółem, po uwzględnieniu zobowiązań z tytułu wykonanego przez jednostkę samorządu terytorialnego w danym roku budżetowym, zgodnie z art. 244 ustawy	Wskaźnik planowanej łącznej kwoty spłaty zobowiązań, o której mowa w art. 243 ust. 1 ustawy do dochodów ogółem, po uwzględnieniu zobowiązań z tytułu wykonanego przez jednostkę samorządu terytorialnego w danym roku budżetowym, zgodnie z art. 244 ustawy	Wskaźnik planowanej łącznej kwoty spłaty zobowiązań, o której mowa w art. 243 ust. 1 ustawy do dochodów ogółem, po uwzględnieniu zobowiązań z tytułu wykonanego przez jednostkę samorządu terytorialnego w danym roku budżetowym, zgodnie z art. 244 ustawy	Kwota zobowiązań z tytułu wykonanego przez jednostkę samorządu terytorialnego w danym roku budżetowym, zgodnie z art. 244 ustawy	Wskaźnik planowanej łącznej kwoty spłaty zobowiązań, o której mowa w art. 243 ust. 1 ustawy do dochodów ogółem, po uwzględnieniu zobowiązań z tytułu wykonanego przez jednostkę samorządu terytorialnego w danym roku budżetowym, zgodnie z art. 244 ustawy	Dopuszczalność zniżenia spłaty zobowiązań w art. 243 ustawy, po uwzględnieniu wyliczeń określonych w art. 56 ustawy z dnia 7 grudnia 2012 r. o zmianie niektórych ustaw związanych z realizacją ustawy budżetowej, obliczonych w oparciu o wybrane rok poprzedzającego rok budżetowy	Dopuszczalność zniżenia spłaty zobowiązań w art. 243 ustawy, po uwzględnieniu wyliczeń określonych w art. 56 ustawy z dnia 7 grudnia 2012 r. o zmianie niektórych ustaw związanych z realizacją ustawy budżetowej, obliczonych w oparciu o wybrane rok poprzedzającego rok budżetowy	Informacja o spełnieniu warunków określonych w art. 243 ustawy, po uwzględnieniu zobowiązań z tytułu wykonanego przez jednostkę samorządu terytorialnego oraz po wyliczeniach określonych w pkt 5.1.1.	Informacja o spełnieniu warunków określonych w art. 243 ustawy, po uwzględnieniu zobowiązań z tytułu wykonanego przez jednostkę samorządu terytorialnego oraz po wyliczeniach określonych w pkt 5.1.1.	Informacja o spełnieniu warunków określonych w art. 243 ustawy, po uwzględnieniu zobowiązań z tytułu wykonanego przez jednostkę samorządu terytorialnego oraz po wyliczeniach określonych w pkt 5.1.1.	
	8.1	8.2												9.1
Wyszczególnienie	Różnica między dochodami budżetowymi a wydatkami budżetowymi, o której mowa w art. 242 ustawy	Różnica między dochodami budżetowymi a wydatkami budżetowymi, o której mowa w art. 242 ustawy												
Formuła	$[1.1] - [2.1]$	$[1.1] + [4.1] + [4.2] - [2.1] - [2.2]$	$[2.1.1] + [2.1.3.1] + [5.1.1] / [1]$	$[2.1.1] + [2.1.3.1] + [5.1.1] / [1]$	$[2.1.1] + [2.1.3.1] + [5.1.1] / [1]$	$[2.1.1] + [2.1.3.1] + [5.1.1] / [1]$	$[2.1.1] + [2.1.3.1] + [5.1.1] / [1]$	$[2.1.1] + [2.1.3.1] + [5.1.1] / [1]$	Średnia z trzech poprzedzających lat [9.6.1]	Średnia z trzech poprzedzających lat [9.6.1]	[9.6] - [9.7]	[9.6] - [9.7.1]		
Wykonanie 2010	0,00	0,00	0,00%	0,00%	0,00%	0,00%	0,00	0,00%	0,00%	0,00%	TAK	TAK	TAK	TAK
Wykonanie 2011	0,00	0,00	0,00%	0,00%	0,00%	0,00%	0,00	0,00%	0,00%	0,00%	TAK	TAK	TAK	TAK
Plan 3 kw. 2012	270 000,00	270 000,00	0,00%	0,00%	0,00%	0,00%	0,00	0,00%	0,00%	0,00%	TAK	TAK	TAK	TAK
2013	250 000,00	250 000,00	0,00%	0,00%	0,00%	0,00%	0,00	0,00%	0,00%	0,00%	TAK	TAK	TAK	TAK
2014	120 000,00	120 000,00	0,00%	0,00%	0,00%	0,00%	0,00	0,00%	0,00%	0,00%	TAK	TAK	TAK	TAK
2015	0,00	0,00	0,00%	0,00%	0,00%	0,00%	0,00	0,00%	0,00%	0,00%	TAK	TAK	TAK	TAK
2016	0,00	0,00	0,00%	0,00%	0,00%	0,00%	0,00	0,00%	0,00%	0,00%	TAK	TAK	TAK	TAK
2017	0,00	0,00	0,00%	0,00%	0,00%	0,00%	0,00	0,00%	0,00%	0,00%	TAK	TAK	TAK	TAK
2018	0,00	0,00	0,00%	0,00%	0,00%	0,00%	0,00	0,00%	0,00%	0,00%	TAK	TAK	TAK	TAK
2019	0,00	0,00	0,00%	0,00%	0,00%	0,00%	0,00	0,00%	0,00%	0,00%	TAK	TAK	TAK	TAK
2020	0,00	0,00	0,00%	0,00%	0,00%	0,00%	0,00	0,00%	0,00%	0,00%	TAK	TAK	TAK	TAK
2021	0,00	0,00	0,00%	0,00%	0,00%	0,00%	0,00	0,00%	0,00%	0,00%	TAK	TAK	TAK	TAK
2022	0,00	0,00	0,00%	0,00%	0,00%	0,00%	0,00	0,00%	0,00%	0,00%	TAK	TAK	TAK	TAK
2023	0,00	0,00	0,00%	0,00%	0,00%	0,00%	0,00	0,00%	0,00%	0,00%	TAK	TAK	TAK	TAK
2024	0,00	0,00	0,00%	0,00%	0,00%	0,00%	0,00	0,00%	0,00%	0,00%	TAK	TAK	TAK	TAK
2025	0,00	0,00	0,00%	0,00%	0,00%	0,00%	0,00	0,00%	0,00%	0,00%	TAK	TAK	TAK	TAK
2026	0,00	0,00	0,00%	0,00%	0,00%	0,00%	0,00	0,00%	0,00%	0,00%	TAK	TAK	TAK	TAK
2027	0,00	0,00	0,00%	0,00%	0,00%	0,00%	0,00	0,00%	0,00%	0,00%	TAK	TAK	TAK	TAK
2028	0,00	0,00	0,00%	0,00%	0,00%	0,00%	0,00	0,00%	0,00%	0,00%	TAK	TAK	TAK	TAK
2029	0,00	0,00	0,00%	0,00%	0,00%	0,00%	0,00	0,00%	0,00%	0,00%	TAK	TAK	TAK	TAK
2030	0,00	0,00	0,00%	0,00%	0,00%	0,00%	0,00	0,00%	0,00%	0,00%	TAK	TAK	TAK	TAK
2031	0,00	0,00	0,00%	0,00%	0,00%	0,00%	0,00	0,00%	0,00%	0,00%	TAK	TAK	TAK	TAK
2032	0,00	0,00	0,00%	0,00%	0,00%	0,00%	0,00	0,00%	0,00%	0,00%	TAK	TAK	TAK	TAK
2033	0,00	0,00	0,00%	0,00%	0,00%	0,00%	0,00	0,00%	0,00%	0,00%	TAK	TAK	TAK	TAK
2034	0,00	0,00	0,00%	0,00%	0,00%	0,00%	0,00	0,00%	0,00%	0,00%	TAK	TAK	TAK	TAK
2035	0,00	0,00	0,00%	0,00%	0,00%	0,00%	0,00	0,00%	0,00%	0,00%	TAK	TAK	TAK	TAK
2036	0,00	0,00	0,00%	0,00%	0,00%	0,00%	0,00	0,00%	0,00%	0,00%	TAK	TAK	TAK	TAK
2037	0,00	0,00	0,00%	0,00%	0,00%	0,00%	0,00	0,00%	0,00%	0,00%	TAK	TAK	TAK	TAK
2038	0,00	0,00	0,00%	0,00%	0,00%	0,00%	0,00	0,00%	0,00%	0,00%	TAK	TAK	TAK	TAK
2039	0,00	0,00	0,00%	0,00%	0,00%	0,00%	0,00	0,00%	0,00%	0,00%	TAK	TAK	TAK	TAK
2040	0,00	0,00	0,00%	0,00%	0,00%	0,00%	0,00	0,00%	0,00%	0,00%	TAK	TAK	TAK	TAK

Wyszczególnienie	Relacja zrównoważenia wydatków bieżących, o której mowa w art. 242 ustawy		Wskaznik planowanej łącznej kwoty spłaty zobowiązań, o której mowa w art. 169 ust. 1 lit p z 2005 r. do dochodów ogółem, bez uwzględnienia wyłączeń przypadających na dany rok określonych w pkt 5.1.1.	Wskaznik planowanej łącznej kwoty spłaty zobowiązań, o której mowa w art. 243 ust. 1 ustawy do dochodów ogółem, bez uwzględnienia wyłączeń przypadających na dany rok określonych w pkt 5.1.1.	Wskaznik planowanej łącznej kwoty spłaty zobowiązań, o której mowa w art. 243 ust. 1 ustawy do dochodów ogółem, po uwzględnieniu wyłączeń przypadających na dany rok określonych w pkt 5.1.1.	Wskaznik planowanej łącznej kwoty spłaty zobowiązań, o której mowa w art. 243 ust. 1 ustawy do dochodów ogółem, po uwzględnieniu wyłączeń przypadających na dany rok określonych w pkt 5.1.1.	Kwota zobowiązań zaplanowanych przez jednostkę samorządu terytorialnego do spłaty w danym roku budżetowym, podlegająca obliczeniu zgodnie z art. 244 ustawy	Wskaznik planowanej łącznej kwoty spłaty zobowiązań, o której mowa w art. 243 ust. 1 ustawy do dochodów ogółem, po uwzględnieniu wyłączeń przypadających na dany rok określonych w pkt 5.1.1.	Dopuszczalny wskaźnik spłaty zobowiązań określony w art. 243 ustawy, po uwzględnieniu wyłączeń określonych w art. 35 ustawy z dnia 7 grudnia 2012 r. o zmianie niektórych ustaw związanych z realizacją ustawy budżetowej, obliczony w oparciu o plan 3 kwartałów roku poprzedzającego rok budżetowy	Dopuszczalny wskaźnik spłaty zobowiązań określony w art. 243 ustawy, po uwzględnieniu wyłączeń określonych w art. 35 ustawy z dnia 7 grudnia 2012 r. o zmianie niektórych ustaw związanych z realizacją ustawy budżetowej, obliczony w oparciu o plan 3 kwartałów roku poprzedzającego rok budżetowy	Informacja o spełnieniu wskaźnika spłaty zobowiązań określonego w art. 243 ustawy, po uwzględnieniu wyłączeń określonych w art. 35 ustawy z dnia 7 grudnia 2012 r. o zmianie niektórych ustaw związanych z realizacją ustawy budżetowej, obliczonego w oparciu o plan 3 kwartałów roku poprzedzającego rok budżetowy	Informacja o spełnieniu wskaźnika spłaty zobowiązań określonego w art. 243 ustawy, po uwzględnieniu wyłączeń określonych w art. 35 ustawy z dnia 7 grudnia 2012 r. o zmianie niektórych ustaw związanych z realizacją ustawy budżetowej, obliczonego w oparciu o plan 3 kwartałów roku poprzedzającego rok budżetowy
	8.1	8.2										
Lp	8.1	8.2	9.1	9.3	9.4	9.5	9.6	9.7	9.7.1	9.8	9.8.1	
Formula	[1.1]-[2.1]	[1.1]+[4.1]+[4.2]-[2.1]-[2.2]	$\frac{[2.1.1]+[2.1.3.1]+[5.1]}{[5.1]}/(1)$	$\frac{[2.1.1]+[2.1.3.1]+[5.1]}{[5.1]}/(1)$	$\frac{[2.1.1]+[2.1.3.1]+[5.1]-[5.1.1]}{[5.1]}/(1)$	$\frac{[2.1.1]+[2.1.3.1]+[5.1]+[9.5]-[5.1.1]}{[5.1]}/(1)$	$[2.1.1]+[2.1.3.1]+[5.1.1]$	średnia z trzech poprzednich lat [9.6.1]	średnia z trzech poprzednich lat [9.6.1]	[9.6]-[9.7]	[9.6]-[9.7.1]	
2041	0,00	0,00	0,00%	0,00%	0,00%	0,00	0,00%	0,00%	0,00%	TAK	TAK	

Wyszczególnienie	Przeznaczenie nadwyżki budżetowej, w tym na:	Informacje uzupełniające o wybranych rodzajach wydatków budżetowych											
		w tym:		Wydatki objęte limitem art. 226 ust. 3 ustawy	Wydatki związane z funkcjonowaniem organów jednostki samorządu terytorialnego)	Wydatki bieżące na wynagrodzenia i składki od nich naliczane	11.2	11.3	w tym:		11.4	11.5	11.6
		10.1	11.1						bieżące	majątkowe			
Lp	10	10.1	11.1	11.2	11.3	11.3.1	11.3.2	11.4	11.5	11.6			
Formuła					[11.3.1]+[11.3.2]								
Wykonanie 2010	0,00	0,00	0,00	0,00	0,00	0,00	0,00	0,00	0,00	0,00	0,00	0,00	
Wykonanie 2011	0,00	0,00	0,00	0,00	0,00	0,00	0,00	0,00	0,00	0,00	0,00	0,00	
Plan 3 kw. 2012	0,00	0,00	0,00	0,00	0,00	0,00	0,00	0,00	0,00	0,00	0,00	0,00	
2013	0,00	0,00	0,00	0,00	77 144 315,00	76 894 315,00	250 000,00	0,00	0,00	0,00	0,00	0,00	
2014	0,00	0,00	0,00	0,00	160 273 325,00	160 153 325,00	120 000,00	0,00	0,00	0,00	0,00	0,00	
2015	0,00	0,00	0,00	0,00	164 007 158,00	164 007 158,00	0,00	0,00	0,00	0,00	0,00	0,00	
2016	0,00	0,00	0,00	0,00	168 957 337,00	168 957 337,00	0,00	0,00	0,00	0,00	0,00	0,00	
2017	0,00	0,00	0,00	0,00	172 766 272,00	172 766 272,00	0,00	0,00	0,00	0,00	0,00	0,00	
2018	0,00	0,00	0,00	0,00	97 892 000,00	97 892 000,00	0,00	0,00	0,00	0,00	0,00	0,00	
2019	0,00	0,00	0,00	0,00	98 128 000,00	98 128 000,00	0,00	0,00	0,00	0,00	0,00	0,00	
2020	0,00	0,00	0,00	0,00	98 370 000,00	98 370 000,00	0,00	0,00	0,00	0,00	0,00	0,00	
2021	0,00	0,00	0,00	0,00	98 617 000,00	98 617 000,00	0,00	0,00	0,00	0,00	0,00	0,00	
2022	0,00	0,00	0,00	0,00	98 871 000,00	98 871 000,00	0,00	0,00	0,00	0,00	0,00	0,00	
2023	0,00	0,00	0,00	0,00	99 131 000,00	99 131 000,00	0,00	0,00	0,00	0,00	0,00	0,00	
2024	0,00	0,00	0,00	0,00	99 398 000,00	99 398 000,00	0,00	0,00	0,00	0,00	0,00	0,00	
2025	0,00	0,00	0,00	0,00	99 671 000,00	99 671 000,00	0,00	0,00	0,00	0,00	0,00	0,00	
2026	0,00	0,00	0,00	0,00	99 951 000,00	99 951 000,00	0,00	0,00	0,00	0,00	0,00	0,00	
2027	0,00	0,00	0,00	0,00	100 239 000,00	100 239 000,00	0,00	0,00	0,00	0,00	0,00	0,00	
2028	0,00	0,00	0,00	0,00	100 533 000,00	100 533 000,00	0,00	0,00	0,00	0,00	0,00	0,00	
2029	0,00	0,00	0,00	0,00	100 835 000,00	100 835 000,00	0,00	0,00	0,00	0,00	0,00	0,00	
2030	0,00	0,00	0,00	0,00	101 144 000,00	101 144 000,00	0,00	0,00	0,00	0,00	0,00	0,00	
2031	0,00	0,00	0,00	0,00	101 461 000,00	101 461 000,00	0,00	0,00	0,00	0,00	0,00	0,00	
2032	0,00	0,00	0,00	0,00	101 786 000,00	101 786 000,00	0,00	0,00	0,00	0,00	0,00	0,00	
2033	0,00	0,00	0,00	0,00	102 119 000,00	102 119 000,00	0,00	0,00	0,00	0,00	0,00	0,00	
2034	0,00	0,00	0,00	0,00	102 461 000,00	102 461 000,00	0,00	0,00	0,00	0,00	0,00	0,00	
2035	0,00	0,00	0,00	0,00	102 810 000,00	102 810 000,00	0,00	0,00	0,00	0,00	0,00	0,00	
2036	0,00	0,00	0,00	0,00	63 574 000,00	63 574 000,00	0,00	0,00	0,00	0,00	0,00	0,00	
2037	0,00	0,00	0,00	0,00	60 258 000,00	60 258 000,00	0,00	0,00	0,00	0,00	0,00	0,00	
2038	0,00	0,00	0,00	0,00	15 475 000,00	15 475 000,00	0,00	0,00	0,00	0,00	0,00	0,00	
2039	0,00	0,00	0,00	0,00	15 862 000,00	15 862 000,00	0,00	0,00	0,00	0,00	0,00	0,00	
2040	0,00	0,00	0,00	0,00	16 257 000,00	16 257 000,00	0,00	0,00	0,00	0,00	0,00	0,00	

Informacje uzupełniające o wybranych rodzajach wydatków budżetowych										
Wyszczególnienie	Przeznaczenie prognozowanej nadyżki budżetowej), w tym na.	w tym:		w tym:						
		Splaty kredytów, pożyczek i wykup papierów wartościowych	Splaty kredytów, pożyczek i wykup papierów wartościowych	Wydatki bieżące na wynagrodzenia i składki od nich naliczane	Wydatki związane z funkcjonowaniem organów jednostki samorządu terytorialnego)	Wydatki objęte limitem art. 226 ust. 3 ustawy	bieżące	majątkowe	Wydatki inwestycyjne kontynuowane	Nowe wydatki inwestycyjne
Lp	10	10.1	11.1	11.2	11.3	11.3.1	11.3.2	11.4	11.5	11.6
Formuła					[11.3.1] + [11.3.2]					
2041	0,00	0,00	0,00	0,00	12 498 000,00	12 498 000,00	0,00	0,00	0,00	0,00

Wyszczególnienie	Finansowanie programów, projektów lub zadań realizowanych z udziałem środków, o których mowa w art. 5 ust. 1 pkt 2 i 3 ustawy									
	12.1	w tym:		12.2	w tym:		12.3	w tym:		12.3.2
		12.1.1	12.1.1.1		12.2.1	12.2.1.1		12.3.1	12.3.2	
	12.1	12.1.1	12.1.1.1	12.2	12.2.1	12.2.1.1	12.3	12.3.1	12.3.2	
	[1a]	[2]+[7b]	[23]+[24]	[1]	[10]+[24]	[26]+[27]	[4.1]+[4.2]+[5]+[11]	[7a]+[8]	[7a]+[8]	
Dochody bieżące na programy, projekty lub zadania finansowane z udziałem środków, o których mowa w art. 5 ust. 1 pkt 2 i 3 ustawy	0,00	0,00	0,00	0,00	0,00	0,00	0,00	0,00	0,00	0,00
Dochody bieżące na realizację programów, projektu lub zadania finansowane z udziałem środków, o których mowa w art. 5 ust. 1 pkt 2 i 3 ustawy	0,00	0,00	0,00	0,00	0,00	0,00	0,00	0,00	0,00	0,00
Wyszczególnienie										
Lp										
Formuła										
Wykonanie 2010	0,00	0,00	0,00	0,00	0,00	0,00	0,00	0,00	0,00	0,00
Wykonanie 2011	0,00	0,00	0,00	0,00	0,00	0,00	0,00	0,00	0,00	0,00
Plan 3 kw. 2012	0,00	0,00	0,00	0,00	0,00	0,00	0,00	0,00	0,00	0,00
2013	0,00	0,00	0,00	0,00	0,00	0,00	0,00	0,00	0,00	0,00
2014	0,00	0,00	0,00	0,00	0,00	0,00	0,00	0,00	0,00	0,00
2015	0,00	0,00	0,00	0,00	0,00	0,00	0,00	0,00	0,00	0,00
2016	0,00	0,00	0,00	0,00	0,00	0,00	0,00	0,00	0,00	0,00
2017	0,00	0,00	0,00	0,00	0,00	0,00	0,00	0,00	0,00	0,00
2018	0,00	0,00	0,00	0,00	0,00	0,00	0,00	0,00	0,00	0,00
2019	0,00	0,00	0,00	0,00	0,00	0,00	0,00	0,00	0,00	0,00
2020	0,00	0,00	0,00	0,00	0,00	0,00	0,00	0,00	0,00	0,00
2021	0,00	0,00	0,00	0,00	0,00	0,00	0,00	0,00	0,00	0,00
2022	0,00	0,00	0,00	0,00	0,00	0,00	0,00	0,00	0,00	0,00
2023	0,00	0,00	0,00	0,00	0,00	0,00	0,00	0,00	0,00	0,00
2024	0,00	0,00	0,00	0,00	0,00	0,00	0,00	0,00	0,00	0,00
2025	0,00	0,00	0,00	0,00	0,00	0,00	0,00	0,00	0,00	0,00
2026	0,00	0,00	0,00	0,00	0,00	0,00	0,00	0,00	0,00	0,00
2027	0,00	0,00	0,00	0,00	0,00	0,00	0,00	0,00	0,00	0,00
2028	0,00	0,00	0,00	0,00	0,00	0,00	0,00	0,00	0,00	0,00
2029	0,00	0,00	0,00	0,00	0,00	0,00	0,00	0,00	0,00	0,00
2030	0,00	0,00	0,00	0,00	0,00	0,00	0,00	0,00	0,00	0,00
2031	0,00	0,00	0,00	0,00	0,00	0,00	0,00	0,00	0,00	0,00
2032	0,00	0,00	0,00	0,00	0,00	0,00	0,00	0,00	0,00	0,00
2033	0,00	0,00	0,00	0,00	0,00	0,00	0,00	0,00	0,00	0,00
2034	0,00	0,00	0,00	0,00	0,00	0,00	0,00	0,00	0,00	0,00
2035	0,00	0,00	0,00	0,00	0,00	0,00	0,00	0,00	0,00	0,00
2036	0,00	0,00	0,00	0,00	0,00	0,00	0,00	0,00	0,00	0,00
2037	0,00	0,00	0,00	0,00	0,00	0,00	0,00	0,00	0,00	0,00
2038	0,00	0,00	0,00	0,00	0,00	0,00	0,00	0,00	0,00	0,00
2039	0,00	0,00	0,00	0,00	0,00	0,00	0,00	0,00	0,00	0,00
2040	0,00	0,00	0,00	0,00	0,00	0,00	0,00	0,00	0,00	0,00

Finansowanie programów, projektów lub zadań realizowanych z udziałem środków, o których mowa w art. 5 ust. 1 pkt 2 i 3 ustawy									
Wyszczególnienie	w tym:			w tym:			w tym:		
	Dochody bieżące na programy, projekty lub zadania finansowane z udziałem środków, o których mowa w art. 5 ust. 1 pkt 2 i 3 ustawy	środki określone w art. 5 ust. 1 pkt 2 ustawy	środki określone w art. 5 ust. 1 pkt 2 ustawy wynikające z zawartych umów na realizację programu, projektu lub zadania	Dochody majątkowe na programy, projekty lub zadania finansowane z udziałem środków, o których mowa w art. 5 ust. 1 pkt 2 i 3 ustawy	środki określone w art. 5 ust. 1 pkt 2 ustawy	środki określone w art. 5 ust. 1 pkt 2 ustawy wynikające z zawartych umów na realizację programu, projektu lub zadania	Wydatki bieżące na programy, projekty lub zadania finansowane z udziałem środków, o których mowa w art. 5 ust. 1 pkt 2 i 3 ustawy	Wydatki bieżące na realizację programu, projektu lub zadania wynikające z zawartych umów z podmiotem dysponującym środkami, o których	finansowane środkami określonymi w art. 5 ust. 1 pkt 2 ustawy
Lp	12.1	12.1.1	12.1.1.1	12.2	12.2.1	12.2.1.1	12.3	12.3.1	12.3.2
Formuła	[1a]	[2]+[7a]	[23]+[24]	[1]	[10]+[24]	[25]+[27]	[4.1]+[4.2]+[5]+[11]	[7a]+[8]	[7a]+[8]
2041	0,00	0,00	0,00	0,00	0,00	0,00	0,00	0,00	0,00

Wyszczególnienie	Wydatki majątkowe na programy, projekty lub zadania finansowane z udziałem środków, o których mowa w art. 5 ust. 1 pkt 2 i 3 ustawy	w tym:		Kwota zobowiązań wynikających z przejęcia przez jednostkę samorządu terytorialnego zobowiązań po likwidowanych i przekształcanych zakładach opieki zdrowotnej	13.2	13.3	13.4	13.5	13.6	13.7
		Wydatki majątkowe na realizację programu, projektu lub zadania	w tym: wyłączone na realizację programu, projektu lub zadania							
Lp	12.4	12.4.1	12.4.2	13.1	13.2	13.3	13.4	13.5	13.6	13.7
Formuła										
Wykonanie 2010	0,00	0,00	0,00	0,00	0,00	0,00	0,00	0,00	0,00	0,00
Wykonanie 2011	0,00	0,00	0,00	0,00	0,00	0,00	0,00	0,00	0,00	0,00
Plan 3 kw. 2012	0,00	0,00	0,00	0,00	0,00	0,00	0,00	0,00	0,00	0,00
2013	0,00	0,00	0,00	0,00	0,00	0,00	0,00	0,00	0,00	0,00
2014	0,00	0,00	0,00	0,00	0,00	0,00	0,00	0,00	0,00	0,00
2015	0,00	0,00	0,00	0,00	0,00	0,00	0,00	0,00	0,00	0,00
2016	0,00	0,00	0,00	0,00	0,00	0,00	0,00	0,00	0,00	0,00
2017	0,00	0,00	0,00	0,00	0,00	0,00	0,00	0,00	0,00	0,00
2018	0,00	0,00	0,00	0,00	0,00	0,00	0,00	0,00	0,00	0,00
2019	0,00	0,00	0,00	0,00	0,00	0,00	0,00	0,00	0,00	0,00
2020	0,00	0,00	0,00	0,00	0,00	0,00	0,00	0,00	0,00	0,00
2021	0,00	0,00	0,00	0,00	0,00	0,00	0,00	0,00	0,00	0,00
2022	0,00	0,00	0,00	0,00	0,00	0,00	0,00	0,00	0,00	0,00
2023	0,00	0,00	0,00	0,00	0,00	0,00	0,00	0,00	0,00	0,00
2024	0,00	0,00	0,00	0,00	0,00	0,00	0,00	0,00	0,00	0,00
2025	0,00	0,00	0,00	0,00	0,00	0,00	0,00	0,00	0,00	0,00
2026	0,00	0,00	0,00	0,00	0,00	0,00	0,00	0,00	0,00	0,00
2027	0,00	0,00	0,00	0,00	0,00	0,00	0,00	0,00	0,00	0,00
2028	0,00	0,00	0,00	0,00	0,00	0,00	0,00	0,00	0,00	0,00
2029	0,00	0,00	0,00	0,00	0,00	0,00	0,00	0,00	0,00	0,00
2030	0,00	0,00	0,00	0,00	0,00	0,00	0,00	0,00	0,00	0,00
2031	0,00	0,00	0,00	0,00	0,00	0,00	0,00	0,00	0,00	0,00
2032	0,00	0,00	0,00	0,00	0,00	0,00	0,00	0,00	0,00	0,00
2033	0,00	0,00	0,00	0,00	0,00	0,00	0,00	0,00	0,00	0,00
2034	0,00	0,00	0,00	0,00	0,00	0,00	0,00	0,00	0,00	0,00
2035	0,00	0,00	0,00	0,00	0,00	0,00	0,00	0,00	0,00	0,00
2036	0,00	0,00	0,00	0,00	0,00	0,00	0,00	0,00	0,00	0,00
2037	0,00	0,00	0,00	0,00	0,00	0,00	0,00	0,00	0,00	0,00
2038	0,00	0,00	0,00	0,00	0,00	0,00	0,00	0,00	0,00	0,00
2039	0,00	0,00	0,00	0,00	0,00	0,00	0,00	0,00	0,00	0,00
2040	0,00	0,00	0,00	0,00	0,00	0,00	0,00	0,00	0,00	0,00

Wyszczególnienie	Kwoty dotyczące przejęcia i spłaty zobowiązań po samodzielnich publicznych zakładach opieki zdrowotnej oraz pokrycia ujemnego wyniku									
	Wydatki majątkowe na programy, projekty lub zadania finansowane z udziałem środków, o których mowa w art. 5 ust. 1 pkt 2 i 3 ustawy	w tym:		Kwota zobowiązań wynikających z przejęcia przez jednostkę samorządu terytorialnego zobowiązań po likwidowanych i przekształcanych samodzielnich zakładach opieki zdrowotnej	Dochody budżetowe z tytułu dotacji celowej z budżetu państwa, o której mowa w art. 196 ustawy z dnia 15 kwietnia 2011 r. o działalności leczniczej (Dz.U. Nr 112, poz. 654, z późn. zm.)	Wysokość zobowiązań podlegających umorzeniu, o którym mowa w art. 190 ustawy o działalności leczniczej	Wydatki na spłatę przejętych zobowiązań publicznego zakładu opieki zdrowotnej przewidzianego na zasadach określonych w przepisach o działalności leczniczej	Wydatki na spłatę zobowiązań publicznego zakładu opieki zdrowotnej przyjętych do końca 2011 r. na podstawie przepisów o zakładach opieki zdrowotnej	Wydatki na spłatę zobowiązań publicznego zakładu opieki zdrowotnej	Wydatki bieżące na pokrycie ujemnego wyniku finansowego samodzielnego publicznego zakładu opieki zdrowotnej
Lp	12.4	12.4.1	12.4.2	13.1	13.2	13.3	13.4	13.5	13.6	13.7
Formuła										
2041	0,00	0,00	0,00	0,00	0,00	0,00	0,00	0,00	0,00	0,00

Uzupełniające dane o długu i jego spłacie										
Wyszczególnienie	14.1	14.2	14.3	14.3.1	14.3.2	14.3.3	w tym:			14.4
							Splaty rat kapitałowych oraz wykup papierów wartościowych, o których mowa w pkt 5.1., wynikające wyłącznie z tytułu zobowiązań już zaciągniętych	Kwota długu, którego planowana spłata dokonana się z wydatków budżetu	Wydatki zmniejszające dług	
Lp	Formuła									
Wykonanie 2010	0,00	0,00	0,00	0,00	0,00	0,00	0,00	0,00	0,00	0,00
Wykonanie 2011	0,00	0,00	0,00	0,00	0,00	0,00	0,00	0,00	0,00	0,00
Plan 3 kw. 2012	0,00	0,00	0,00	0,00	0,00	0,00	0,00	0,00	0,00	0,00
2013	0,00	0,00	0,00	0,00	0,00	0,00	0,00	0,00	0,00	0,00
2014	0,00	0,00	0,00	0,00	0,00	0,00	0,00	0,00	0,00	0,00
2015	0,00	0,00	0,00	0,00	0,00	0,00	0,00	0,00	0,00	0,00
2016	0,00	0,00	0,00	0,00	0,00	0,00	0,00	0,00	0,00	0,00
2017	0,00	0,00	0,00	0,00	0,00	0,00	0,00	0,00	0,00	0,00
2018	0,00	0,00	0,00	0,00	0,00	0,00	0,00	0,00	0,00	0,00
2019	0,00	0,00	0,00	0,00	0,00	0,00	0,00	0,00	0,00	0,00
2020	0,00	0,00	0,00	0,00	0,00	0,00	0,00	0,00	0,00	0,00
2021	0,00	0,00	0,00	0,00	0,00	0,00	0,00	0,00	0,00	0,00
2022	0,00	0,00	0,00	0,00	0,00	0,00	0,00	0,00	0,00	0,00
2023	0,00	0,00	0,00	0,00	0,00	0,00	0,00	0,00	0,00	0,00
2024	0,00	0,00	0,00	0,00	0,00	0,00	0,00	0,00	0,00	0,00
2025	0,00	0,00	0,00	0,00	0,00	0,00	0,00	0,00	0,00	0,00
2026	0,00	0,00	0,00	0,00	0,00	0,00	0,00	0,00	0,00	0,00
2027	0,00	0,00	0,00	0,00	0,00	0,00	0,00	0,00	0,00	0,00
2028	0,00	0,00	0,00	0,00	0,00	0,00	0,00	0,00	0,00	0,00
2029	0,00	0,00	0,00	0,00	0,00	0,00	0,00	0,00	0,00	0,00
2030	0,00	0,00	0,00	0,00	0,00	0,00	0,00	0,00	0,00	0,00
2031	0,00	0,00	0,00	0,00	0,00	0,00	0,00	0,00	0,00	0,00
2032	0,00	0,00	0,00	0,00	0,00	0,00	0,00	0,00	0,00	0,00
2033	0,00	0,00	0,00	0,00	0,00	0,00	0,00	0,00	0,00	0,00
2034	0,00	0,00	0,00	0,00	0,00	0,00	0,00	0,00	0,00	0,00
2035	0,00	0,00	0,00	0,00	0,00	0,00	0,00	0,00	0,00	0,00
2036	0,00	0,00	0,00	0,00	0,00	0,00	0,00	0,00	0,00	0,00
2037	0,00	0,00	0,00	0,00	0,00	0,00	0,00	0,00	0,00	0,00
2038	0,00	0,00	0,00	0,00	0,00	0,00	0,00	0,00	0,00	0,00
2039	0,00	0,00	0,00	0,00	0,00	0,00	0,00	0,00	0,00	0,00
2040	0,00	0,00	0,00	0,00	0,00	0,00	0,00	0,00	0,00	0,00

Uzupełniające dane o długu i jego spłacie							
Wyszczególnienie	w tym:						
	Spłaty rat kapitałowych oraz wykup papierów wartościowych, o których mowa w pkt 5.1., wynikające wyłącznie z tytułu zobowiązań już zaciągniętych	Kwota długu, którego planowana spłata dokonana się z wydatków budżetu	Wydatki zmniejszające dług	spłata zobowiązań wymagalnych z lat poprzednich, innych niż w pkt 14.3.3	związane z umowami zaliczonymi do tytułów dłużnych wliczanych w państwowy dług publiczny	wypłaty z tytułu wymagalnych poręczeń i gwarancji	Wynik operacji niekasowych wpływających na kwotę długu (m.in. umorzenia, różnice kursowe)
Lp	14.1	14.2	14.3	14.3.1	14.3.2	14.3.3	14.4
Formuła							
2041	0,00	0,00	0,00	0,00	0,00	0,00	0,00

Załącznik nr 2
Do uchwały Nr ~~VI/137~~ ^{VI/137}/2013
ZGROMADZENIA ZWIĄZKU MIĘDZYGMINNEGO
„GOSPODARKA ODPADAMI AGLOMERACJI POZNAŃSKIEJ”
z dnia ~~29~~ ²⁹ września 2013 roku

OPIS PRZYJĘTYCH WARTOŚCI DO WIELOLETNIEJ PROGNOZY FINANSOWEJ

Realizacja zadań Związku w roku budżetowym 2013 i latach następnych nałożonych ustawą „o utrzymaniu czystości i porządku w gminach” tekst jednolity Dz.U.2012 poz. 391 z późniejszymi zmianami nakłada obowiązek odbioru, składowania, utylizacji odpadów komunalnych. W związku z koniecznością realizacji zadania "zagospodarowanie odpadów" przedłuża się okres Wieloletniej Prognozy Finansowej do roku 2041 co umożliwi podpisanie umowy wieloletniej z Miastem Poznań.

Wieloletnia Prognoza Finansowa Związku Międzygminnego „Gospodarka Odpadami Aglomeracji Poznańskiej” została sporządzona na lata 2013-2041. Wieloletnia Prognoza Finansowa służy do oceny sytuacji finansowej jednostki samorządu terytorialnego przez organy JST, jej mieszkańców, instytucje finansowe, organy nadzoru oraz pozostałych zainteresowanych.

Tworzenie projekcji poszczególnych kategorii dochodów i wydatków budżetowych obrazujących sytuację finansową Związku w przyszłych latach, pozwala na dokonanie analizy możliwości inwestycyjnych JST oraz jej ocenę zdolności kredytowej.

Zgodnie z wymogami ustawy o finansach publicznych prognozę sporządzono na czas nie krótszy niż okres, na jaki przyjęto limity wydatków dla przedsięwzięć oraz prognozę kwoty długu na okres, na który zaciągnięto i planuje się zaciągnąć zobowiązania.

W Wieloletniej Prognozie Finansowej wydłużono okres objęty projekcją, gdyż dodano przedsięwzięcie "Opłata na rzecz Miasta Poznania za zagospodarowanie odpadów komunalnych w Instalacji Termicznego Przekształcania Odpadów Komunalnych (IPOK) w Poznaniu z terenu Związku Międzygminnego", które będzie realizowane w latach 2016-2041 a limit przedsięwzięcia wynosi 2 115 008 000, 00 zł.

Do opracowania WPF na lata 2013 -2017 zastosowano wskaźniki opracowane przez Ministerstwo Finansów.

Wskaźniki te zaprezentowano w tabeli 1.

Tabela 1. Wskaźniki makroekonomiczne

Dane makroekonomiczne	2012	2013	2014	2015	2016	2017
-----------------------	------	------	------	------	------	------

<i>PKB, dynamika realna</i>	104,0	103,7	103,9	104,0	103,7	103,5
<i>CPI- dynamika średnioroczna</i>	102,5	102,5	102,5	102,5	102,5	102,5

W latach objętych wieloletnią prognozą finansową dochody i wydatki prognozuje się w oparciu o przewidywane wykonanie budżetu Związku w roku 2013 oraz wskaźniki makroekonomiczne. Szczegółowy opis dochodów w roku 2013 zawiera uzasadnienie do projektu budżetu na 2013 rok.

Przedstawiona WPF Związku Międzygminnego jest realistyczna i przedstawia dla każdego roku objętego prognozą:

- 1. dochody i wydatki bieżące,*
- 2. wynik budżetu,*
- 3. przeznaczenie nadwyżki albo sposób sfinansowania deficytu,*
- 5. przychody i rozchody budżetu, z uwzględnieniem długu zaciągniętego i planowanego do zaciągnięcia,*
- 6. kwoty długu i spłaty zadłużenia.*

DOCHODY

Dochody bieżące w 2013 roku prognozowane są w oparciu o przyjęte założenia do projektu budżetu na 2013 rok , z których pierwszą część stanowią wpłaty z gmin członków Związku Międzygminnego "Gospodarka Odpadami Aglomeracji Poznańskiej" o łącznej wartości 2 232 369 zł. Kwota ta jest wynikiem kwot cząstkowych, dotyczących poszczególnych gmin i jest iloczynem liczby ludności w danej gminie (stan na dzień 31.12.2011r.) i stawki 3 zł.

Wprowadza się zmiany w drugiej części dochodów ujętych w wieloletniej prognozie finansowej Związku Międzygminnego „Gospodarka Odpadami Aglomeracji Poznańskiej” przyjmując następujące założenia:

- w celu zachowania zasady ostrożności i realności dochodów Związku zmniejsza się szacowaną stawkę na podstawie, której planowano dochody z 14,50 zł na stawkę 12,00 zł. z tytułu segregowania odpadów dla nieruchomości zamieszkałych. . Jest to stawka podstawowa, od której stosowana jest metoda degresywności wynikająca z liczby osób w gospodarstwie domowym.*
- opłatę wynikającą ze stawki uzależnionej od wielkości pojemnika na odpady segregowane dla nieruchomości niezamieszkałych.*

- przyjęto, że opłaty za gospodarowanie odpadami komunalnymi od wszystkich mieszkańców wpłyną w 100%, czyli nie zmniejszono dochodów z tytułu ryzyka nie składania przez mieszkańców deklaracji czy też mniejszych wpływów z tytułu braku lub mniejszej opłaty za odpady od zarządców czy administratorów budynków wielolokalowych (spółdzielnie mieszkaniowe, wspólnoty itp.),
- wydatki związane z odbiorem, transportem oraz zagospodarowaniem odpadów przyjęto w wartościach szacunkowych; zostaną one urealnione po przeprowadzeniu przetargów na transport oraz po określeniu kosztów zagospodarowania odpadów.

Kwoty cząstkowe dochodów, dotyczące poszczególnych gmin, wynikają z:

- liczby mieszkańców na koniec roku, potwierdzonej najbardziej aktualnymi publikacjami Głównego Urzędu Statystycznego (tj. na 31.12.2011) i stawki miesięcznej w wysokości 12,00 zł./1 mieszkańca to jest

Gmina	Liczba mieszkańców na 31.12.2011 r.	Planowana kwota należnych opłat (w złotych)
Buk	12 297	885 384
Czerwonak	26 285	1 892 520
Kleszczewo	6 384	459 648
Kostrzyn	17 242	1 241 424
Murowana Goślina	16 530	1 190 160
Oborniki	33 040	2 378 880
Pobiedziska	18 368	1 322 496
Poznań	553 564	39 856 608
Suchy Las	15 253	1 098 216
Swarzędz	45 160	3 251 520
Razem Związek	744 123	53 576 856

- stawki za pojemnik w przypadku segregowania odpadów (pojemność pojemnika/cena w zł) dla nieruchomości niezamieszkałych co daje w 2013 roku, szacowaną kwotę 27 157 500,00 zł,

Stawka za pojemnik w przypadku segregowania odpadów		Stawka za pojemnik w przypadku nie segregowania odpadów	
Pojemność pojemnika w m ³	Cena w	Pojemność pojemnika w	Cena w

	złotych	m³	złotych
0,11-012 pojemnik	21,00	0,11-012 pojemnik	26,00
0,24 pojemnik	31,00	0,24 pojemnik	39,00
0,36 pojemnik	41,00	0,36 pojemnik	51,00
1,1 pojemnik	95,00	1,1 pojemnik	119,00
2,5 pojemnik	191,00	2,5 pojemnik	239,00
5,0 pojemnik	356,00	5,0 pojemnik	445,00
4,0 kontener	286,00	4,0 kontener	357,00
5,0 kontener	356,00	5,0 kontener	445,00
6,0 kontener	445,00	6,0 kontener	556,00
7,0 kontener	525,00	7,0 kontener	656,00
8,0 kontener	604,00	8,0 kontener	755,00
10 kontener	763,00	10 kontener	954,00
0,3 pojemnik podz.	79,00	0,3 pojemnik podz.	99,00
0,8 pojemnik podz.	94,00	0,8 pojemnik podz.	117,00
1,3 pojemnik podz.	129,00	1,3 pojemnik podz.	161,00
3,0 pojemnik podz.	283,00	3,0 pojemnik podz.	354,00
5,0 pojemnik podz.	489,00	5,0 pojemnik podz.	611,00

Dochody w 2014 roku zostały ustalone jako podwojona kwota dochodów (z tytułu opłat za gospodarowanie odpadami) szacowanych na 2013 rok. Natomiast w latach następnych 2015-2029 została podwyższona o 2,5% szacowanej stopy inflacji. Z uwagi na długi okres prognozowania dochody w latach 2030-2041 zaplanowano na poziomie 2029 roku.

WYDATKI

Wydatki zostały zaplanowane w sposób realny z zachowaniem zasady ostrożności i uwzględnieniem limitów przedsięwzięć wynikających z art. 226 ust. 3 ustawy o finansach publicznych.

Przyjęto podział wydatków na wydatki bieżące (bez wydatków na obsługę długu publicznego) realizowane w latach 2013 - 2041 i majątkowe realizowane w latach 2013-2014.

Wydatki bieżące związane są z realizacją zadań statutowych i zostały one uwzględnione w przedsięwzięciach do WPF.

Wydatki majątkowe związane są z zakupami inwestycyjnymi, przede wszystkim z zakupem aplikacji służącej do obsługi systemu naliczania i poboru opłat za odbiór, zagospodarowanie odpadów.

WYNIK BUDŻETU

W całym prognozowanym okresie 2013r.-2041r budżet Związku Międzygminnego został zaplanowany jako budżet zrównoważony, w którym dochody równają się wydatkom. Nie przewiduje się zaciągania kredytów i pożyczek.

Wykaz przedsięwzięć do WPF

Nazwa i cel	Rozdział	Jednostka odpowiedzialna lub koordynująca	Okres realizacji		Łączne nakłady finansowe	Limit 2013	Limit 2014
			od	do			
Wydatki na przedsięwzięcia ogółem (1.1+1.2+1.3)							
- wydatki bieżące					2 730 489 407,00	77 144 315,00	160 273 325,00
- wydatki majątkowe					2 730 119 407,00	76 894 315,00	160 153 325,00
- wydatki majątkowe					370 000,00	250 000,00	120 000,00
Wydatki na programy, projekty lub zadania związane z programami realizowanymi z udziałem środków, o których mowa w art.5 ust.1 pkt 2 i 3 ustawy z dnia 27 sierpnia 2009 r. o finansach publicznych (Dz.U.Nr.157, poz.1240, z późn.zm.), z tego:							
- wydatki bieżące					0,00	0,00	0,00
- wydatki majątkowe					0,00	0,00	0,00
Wydatki na programy, projekty lub zadania związane z umowami partnerstwa publiczno-prywatnego, z tego:							
- wydatki bieżące					0,00	0,00	0,00
- wydatki majątkowe					0,00	0,00	0,00
Wydatki na programy, projekty lub zadania pozostałe (inne niż wymienione w pkt 1.1 i 1.2), z tego							
- wydatki bieżące					2 730 119 407,00	76 894 315,00	160 153 325,00
Budowa systemu informacyjnego - Sprawa: obsługa płatników opłaty							
		Związek Międzygminny Gospodarka Odpadami Aglomeracji Poznańskiej	2013	2014	1 100 000,00	100 000,00	1 000 000,00
Działania edukacyjno-informacyjne promujące system gospodarki odpadami w regionie - Uświadomienie społeczeństwu konieczności zmiany systemu gospodarki odpadami							
		Związek Międzygminny Gospodarka Odpadami Aglomeracji Poznańskiej	2013	2017	7 500 000,00	1 500 000,00	1 500 000,00
Obsługa prawna oraz monitorowanie systemu poboru opłat - Zapewnienie jak największej ściegłości pobieranych opłat							
		Związek Międzygminny Gospodarka Odpadami Aglomeracji Poznańskiej	2013	2017	9 881 042,00	500 000,00	2 206 457,00
Oddział transport odpadów komunalnych - Realizacja zadania statutowego							
		Związek Międzygminny Gospodarka Odpadami Aglomeracji Poznańskiej	2013	2017	316 496 396,00	30 794 315,00	70 142 000,00


Główna linia 72822 - miasta Poznania za zagospodarowanie odpadów komunalnych w instalacji termicznego przekształcania odpadów komunalnych (IPOK) w Poznaniu z terenu Związku Międzygminnego - Zapewnienie środków finansowych na świadczenie usług zagospodarowania odpadów.	Związek Międzygminny "Gospodarka Odpadami Aglomeracji Poznańskiej"	2016	2014	2 115 008 000,00	0,00	0,00
Zagospodarowanie odpadów - Zagospodarowanie, utylizacja i odzyskiwanie surowców wtórnych	Związek Międzygminny "Gospodarka Odpadami Aglomeracji Poznańskiej"	2013	2017	280 133 969,00	44 000 000,00	85 304 888,00
- wydatki majątkowe				370 000,00	250 000,00	120 000,00
Zakupy i inwestycje związane z wyposażeniem jednostki - zakup narzędzi informacyjnych oraz wyposażenia biura Związku	Związek Międzygminny "Gospodarka Odpadami Aglomeracji Poznańskiej"	2013	2014	370 000,00	250 000,00	120 000,00

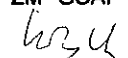
UZASADNIENIE
DO UCHWAŁY NR 411/37/2013
ZGROMADZENIA ZWIĄZKU MIĘDZYGMINNEGO
„GOSPODARKA ODPADAMI AGLOMERACJI POZNAŃSKIEJ”
z dnia 28.09.2013 roku.

Realizacja zadań Związku w roku budżetowym 2013 i w latach następnych determinuje konieczność zapewnienia ciągłości działania Związku. W związku z tym, że wieloletnia prognoza finansowa musi być realistyczna wprowadzono zmiany w szacowanej wysokości dochodów. Jednocześnie w celu stworzenia możliwości podpisania wieloletniej umowy z Miastem Poznań na zagospodarowanie odpadów wydłużono okres projekcji prognozy do roku 2041 oraz utworzono nowe przedsięwzięcie "Opłata na rzecz Miasta Poznania za zagospodarowanie odpadów komunalnych w Instalacji Termicznego Przekształcania Odpadów Komunalnych (IPOK) w Poznaniu z terenu Związku Międzygminnego"

Z uwagi na powyższe Zgromadzenie Związku uznało za zasadne przyjęcie niniejszej uchwały.

Przewodniczący Zgromadzenia
Związku Międzygminnego „Gospodarka Odpadami Aglomeracji Poznańskiej”


Grzegorz Wojtera

Główna Księgowa
ZM "GOAP"

Renata Behrendt

